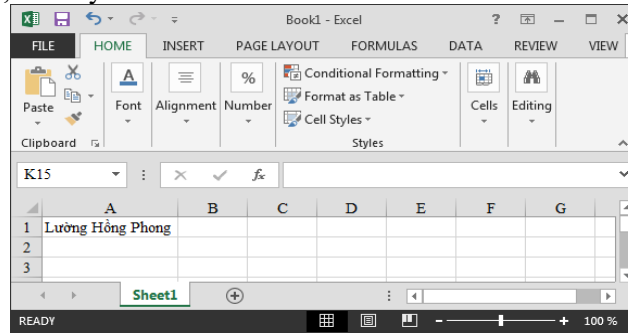
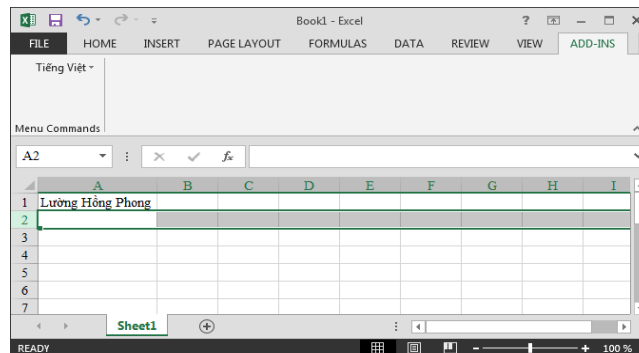


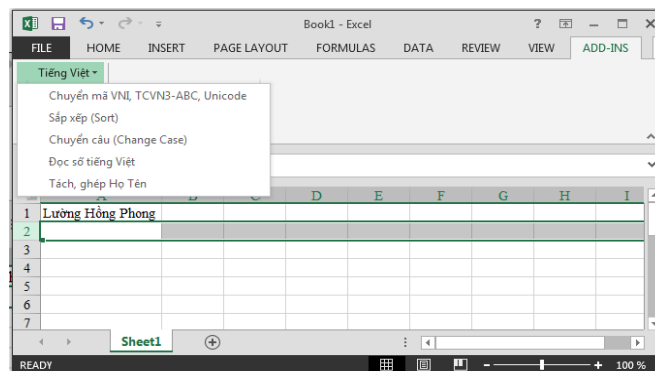
**Bạn dowload chương trình sau đó bỏ vào theo đường dẫn sau:**  
**C:\Program Files\Microsoft Office.** sau đó mở Excel > Vào menu **File > Excel Options > Add-ins > Go > Browse**  
**C:\Program Files\Microsoft Office,** file **TVEXCEL.xla** rồi OK, để thấy Add-ins trên thanh thẻ **Ribbon**.



Cách tách gộp họ tên: Bạn bấm vào add –ins sẽ thấy tiện ích xuất hiện như hình bên dưới:



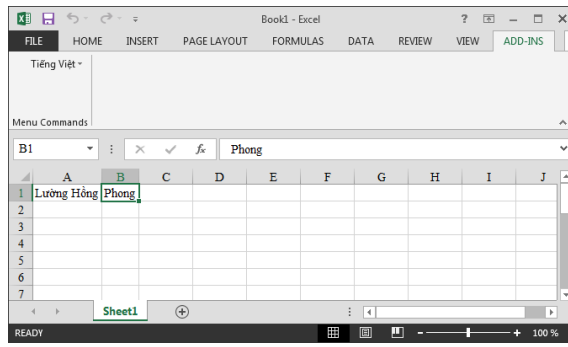
Muốn tách họ tên bạn bấm vào ô muốn tách sau đó bấm vào dấu tam giác phần tiện ích như hình dưới đây:



Bạn bấm vào dòng cuối cùng dòng ( Tách, ghép Họ tên)



Bây giờ thì bạn chỉ cần bấm vào phần tách Họ tên và ngược lại các bạn muốn gộp Họ tên



Kết quả cuối cùng ta đã có 2 cột họ tên, nếu bạn muốn tách tiếp họ về tên lót thì tương tự.